

โรงพยาบาล พานทอง
งบแสดงสถานะการเงิน
ณ. วันที่ 30 กันยายน 2565

สินทรัพย์

สินทรัพย์หมุนเวียน

| | | |
|--|----|------------------------------|
| เงินสดในมือ | 1 | 0.00 |
| เงินฝากคลัง | 2 | 17,711,038.87 |
| เงินฝากธนาคารในงบประมาณ | 3 | 0.00 |
| เงินฝากและรายการเทียบเท่าเงินสดอื่น | 5 | 158,911,645.48 |
| เงินยืมเงินนอกงบประมาณ | 7 | 0.00 |
| ลูกหนี้ค้าขายสินค้าและบริการ - บุคคลภายนอก | 9 | 25,658,403.66 |
| รายได้ค้างรับ - หน่วยงานภาครัฐ | 10 | 55,165.83 |
| รายได้ค้างรับ - บุคคลภายนอก | 11 | 15,987,847.13 |
| ค่าเผื่อหนี้สงสัยจะสูญ ค้าขายสินค้าและบริการ | 12 | -153,998.74 |
| ลูกหนี้อื่น - หน่วยงานภาครัฐ | 15 | 801,288.56 |
| วัสดุคงเหลือ | 21 | 2,811,426.31 |
| รวม สินทรัพย์หมุนเวียน | | <u>221,782,817.10</u> |

สินทรัพย์ไม่หมุนเวียน

| | | |
|-----------------------------------|----|------------------------------|
| อาคารเพื่อประโยชน์อื่น | 29 | 35,338,993.43 |
| สิ่งปลูกสร้าง | 30 | 7.00 |
| อาคารและสิ่งปลูกสร้าง - Interface | 31 | 48,492,471.90 |
| ครุภัณฑ์สำนักงาน | 33 | 43.00 |
| ครุภัณฑ์ยานพาหนะและขนส่ง | 34 | 2,002,837.62 |
| ครุภัณฑ์ไฟฟ้าและวิทยุ | 35 | 1.00 |
| ครุภัณฑ์โฆษณาและเผยแพร่ | 36 | 6,917.88 |
| ครุภัณฑ์การเกษตร | 37 | 1.00 |
| ครุภัณฑ์ก่อสร้าง | 38 | 1,561,264.66 |
| ครุภัณฑ์วิทยาศาสตร์และการแพทย์ | 39 | 10,502,454.78 |
| ครุภัณฑ์คอมพิวเตอร์ | 40 | 121,403.33 |
| ครุภัณฑ์งานบ้านงานครัว | 41 | 5.00 |
| ครุภัณฑ์ - Interface | 43 | 32,897,010.23 |
| รวม สินทรัพย์ไม่หมุนเวียน | | <u>130,923,410.83</u> |

รวมสินทรัพย์

352,706,227.93

หนี้สินและทุน

หนี้สินหมุนเวียน

| | | |
|---|----|-----------------------------|
| เจ้าหนี้การค้าและเจ้าหนี้อื่น เงินนอกงบประมาณฝากธนาคารพาณิชย์ | 53 | 21,682,564.56 |
| ค่าใช้จ่ายค้างจ่ายอื่น | 54 | 8,932,165.37 |
| ค่ารักษาพยาบาล และค่าใช้จ่ายอื่นค้างจ่าย - บุคคลภายนอก | 56 | 398,180.00 |
| รายได้ค่าบริการรับล่วงหน้า | 57 | 2,384,501.63 |
| เงินรับฝากอื่น | 61 | 8,667,682.28 |
| เงินประกัน | 62 | 733,416.61 |
| รวม หนี้สินหมุนเวียน | | <u>42,798,510.45</u> |

หนี้สินไม่หมุนเวียน

รายได้รอการรับรู้

รวม หนี้สินไม่หมุนเวียน


18,192,968.72
18,192,968.72


กำไรสะสม


| | | |
|-------------------------------------|----|------------------------------|
| รายได้สูง/(ต่ำ)กว่า ค่าใช้จ่ายสุทธิ | 69 | 57,424,450.95 |
| รายได้สูง/(ต่ำ)กว่า ค่าใช้จ่ายสะสม | 70 | 175,507,385.23 |
| ทุน | 71 | 58,782,912.58 |
| รวม กำไรสะสม | | <u>291,714,748.76</u> |


352,706,227.93

รวมหนี้สินและทุน


(นางสาวลิษา ฤทธิงาม)
นักวิชาการเงินและบัญชี
ผู้จัดทำ


(นางเตือนใจ สายเสวีกุล)
หัวหน้างานการเงินและบัญชี
ผู้ตรวจสอบ


(นายปฐุมภ์ กวีวิชรธรรม)
หัวหน้ากลุ่มงานบริหารทั่วไป
ผู้ตรวจสอบ


(นายวิศิษฐ์ ผลสวัสดิ์)
ผู้อำนวยการโรงพยาบาลพานทอง
ผู้อนุมัติ